



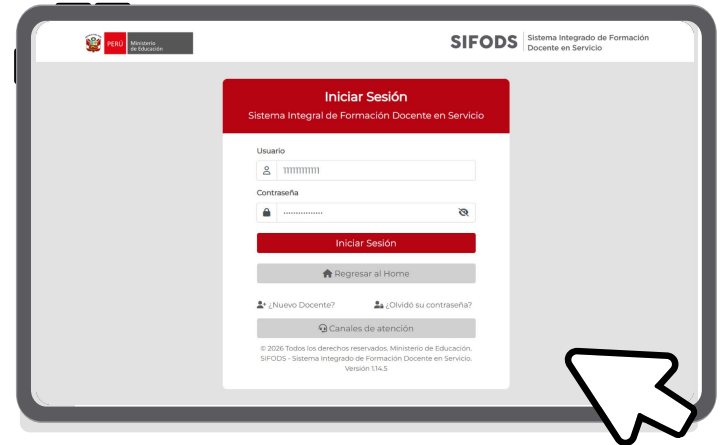
¿Cómo descargo mi constancia del SIFODS?

1



Inicia sesión en **"SIFODS"**
<https://sifods.minedu.gob.pe/>

2




Digita tu usuario (DNI), contraseña actual y haz clic en **"Ingresar"**.

3



Haz clic en el Módulo **"File Docente"**.

4



Haz clic en **"Mi formación en servicio"**.

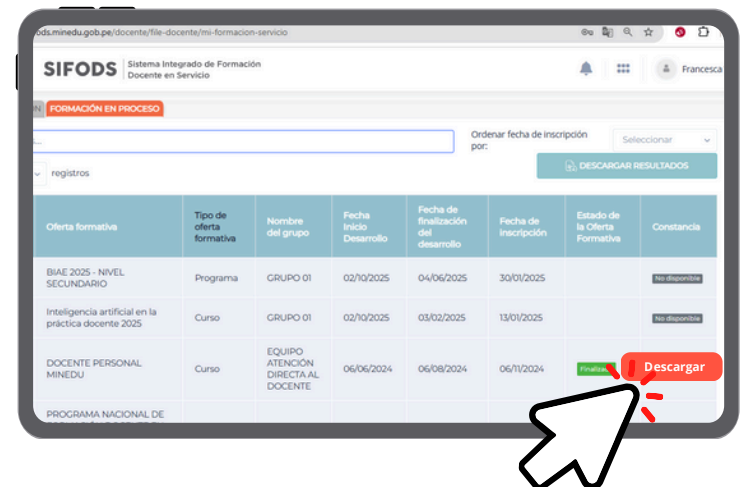
5



Haz clic en **"Formación en Proceso"**

Recuerda: aquí verás todos tus cursos y programas: no iniciados, en proceso, concluidos sin aprobar y aprobados (en estos podrás descargar tu constancia).

6



identifica la Oferta Formativa disponible y haz clic en **"Descargar"**

